

ITALIAN DESIGN
BE

CATALOGO

STAGIONE 2026

www.beitaliandesign.it

CONTENUTI

FILOSOFIA 4

PROTEZIONI SOLARI 5

PERGOLE BIOCLIMATICHE 6
Collezione Code 7

PICCOLE PROTEZIONI SOLARI 8
Balance 9
Soletto 10
Sunbed 11

TENDE DA SOLE 12
Gate Shade 13

ARREDO DA ESTERNO 14

Collezione Abri 15
Ombrelloni

Collezione Alice 16
Salotti - Tavoli e Tavolini - Sedie e Poltrone - Sdraio e Lettini - Sgabelli

Collezione Ampoule 18
Illuminazione

Collezione Baraonda 19
Banconi

Collezione Dasy Rope 20
Salotti - Sedie e Poltrone - Sgabelli

Collezione Firenze New 22
Sdraio, Lettini, Materassi Galleggianti

Collezione Miami	23
Sdraio, Lettini, Materassi Galleggianti	
Collezione Paola	24
Sedie e Poltrone	
Collezione Pandora Light	26
Illuminazione	
Collezione Piuma	27
Salotti - Tavoli e Tavolini	
Collezione Push	29
Salotti - Tavoli e Tavolini - Sedie e Poltrone - Sdraio e Lettini	
Collezione Tao	33
Fioriere	
Collezione Verstone	34
Tavoli e Tavolini	

CONTATTI



BE: SPAZI CHE RACCONTANO CHI SEI


BE nasce da un'urgenza profonda: **distinguersi, lasciare traccia, costruire qualcosa che resti.** È la visione di chi non si accontenta, di chi trasforma il proprio percorso in una dichiarazione di identità.

Non è solo un'azienda.

BE è un modo di abitare lo spazio.

Un'esperienza esclusiva dove progettazione, estetica e funzione si fondono per dare forma a luoghi che parlano di te, del tuo contatto con la natura e lo spazio che ti circonda.

Spazi che non si limitano a proteggere, ma accendono emozioni, **definiscono atmosfere, raccontano storie.**



NON PROGETTIAMO PERGOLE. CREIAMO LUOGHI DA VIVERE.



Ogni progetto nasce da una promessa: trasformare ogni sfida in opportunità, ogni idea in materia, ogni intuizione in **architettura da vivere.**

Scegliere BE significa scegliere di non essere spettatori.

Significa diventare **protagonisti** del proprio **spazio**, del proprio tempo, della propria visione.

Perché BE è il punto in cui l'invisibile prende forma.

Dove il **desiderio** incontra il **design.**

Dove l'outdoor diventa esperienza.

Un universo fatto di **luce, materia e stile.**

BE – Dai forma a ciò che immagini. Vivi ciò che sei.

PROTEZIONI SOLARI

Lodge trasforma la **luce in benessere**, protegge gli spazi e rende ogni ambiente più piacevole da vivere. Filtra il sole, ripara da vento e pioggia, accoglie il tempo delle tue giornate.

Una microarchitettura pensata per unire tecnica, comfort ed eleganza.
Un nuovo modo di abitare l'esterno.



Caratteristiche: struttura autoportante in profili di alluminio estruso, e accessori in acciaio inox; verniciatura a polveri epossidiche a base di resina poliesteri, resistente ai raggi UV, disponibile in 12 colori standard.

Misure massime consentite: 500 x 1200 cm nella versione con 6 pilastri e tetto sandwich (450 x 1200 cm nella versione con tetto in PVC).

Copertura Lodge impermeabile e fissa, realizzata con un telo in PVC Flexlight **Lodge 6002** disponibile in 9 colori standard. Pannello sandwich spessore 40 mm, disponibile colore neutro o verniciato come la struttura.

PERGOLE BIOCLIMATICHE

Nate per accogliere il benessere all'aperto, le pergole bioclimatiche trasformano ogni esterno in uno **spazio naturale da vivere**. Le lame orientabili modulano luce e ventilazione, creando in ogni momento il perfetto equilibrio tra sole, ombra e comfort.

Alluminio o ferro forgiato, tende morbide, dettagli eleganti e soluzioni integrate ne esaltano carattere e funzionalità. Un'architettura leggera e raffinata, pensata per ampliare con stile il piacere della casa.



Code

Code dissolve la materia e lascia parlare lo spazio. Le sue doghe in alluminio disegnano verticalità leggera, dove luce e ombra si rincorrono con naturale eleganza. Le lame orientabili trasformano ogni istante in atmosfera, ogni esterno in un luogo da sentire prima ancora che abitare. Un equilibrio sottile, dinamico, essenziale: **architettura che diventa emozione.**



Caratteristiche: struttura autoportante o addossata a parete in alluminio estruso e accessori in acciaio inox; verniciatura con colorazioni RAL a scelta. Grazie alla struttura modulare il sistema può essere configurato e ampliato in base alle esigenze dello spazio.

Code è disponibile nelle colorazione RAL a scelta, con vernici POLAR che assicurano resistenza, durata e brillantezza dei colori. Accessori integrabili, come tende verticali vetrate panoramiche, Luci led perimetrali.



PICCOLE PROTEZIONI SOLARI

I letti da giardino trasformano l'outdoor in un **rifugio di quiete e bellezza**.
Linee leggere, materiali accoglienti e un comfort avvolgente invitano ad abbandonarsi al ritmo lento della luce e dell'aria.

Ogni dettaglio è pensato per accogliere il **relax come un gesto naturale**.

Uno spazio da vivere con il corpo, con il respiro, con il tempo.

Balance

Balance è il segno leggero che ordina lo spazio senza appesantirlo, una presenza elegante che accompagna il paesaggio e ne amplifica la bellezza. Tra ombra, luce e aperture sul blu, la struttura crea un luogo sospeso, dove il confine tra architettura e natura si fa sottile. Ogni linea invita alla calma, ogni dettaglio suggerisce armonia, respiro, permanenza. Più di una pergola, **Balance** è un equilibrio da abitare.



Caratteristiche: Struttura autoportante in profili di alluminio estruso, e accessori in acciaio inox. Verniciatura a polveri epossidiche a base di resina poliesteri, resistente ai raggi UV, disponibile in 12 colori standard.

Misure massime consentite: fino a un massimo di 420 x 400 cm (versione side) e di 520 x 500 cm (versione center).



Soletto

Soletto rappresenta un autentico rifugio per chi desidera rilassarsi in totale comfort, vivendo un'esperienza outdoor unica. Si caratterizza per un design lineare, quasi **minimalista**, con forme geometriche creanti **un'atmosfera moderna e senza tempo**.

A valorizzare il tutto contribuiscono sia le gambe di appoggio, che sembrano far fluttuare il letto, sia le colonne portanti, che lo sostengono e lo incorniciano, come se Soletto fosse un quadro.



Caratteristiche: struttura in alluminio verniciato a polveri, disponibile in tre colori, con doppio materasso sfoderabile in poliuretano espanso a densità differenziate e rivestimento in tessuto idrorepellente.

Una membrana traspirante lo rende impermeabile e aiuta a prevenire la formazione di muffe.

Completano il prodotto i piedini in alluminio o plexiglass e il tettuccio scorrevole in tessuto filtrante integrato nella struttura.

Sunbed

Spazi pensati per distendersi, lasciarsi avvolgere dal sole e godere della tranquillità dello spazio all'aperto. Sunbed diventa un luogo di relax dove comfort e natura si incontrano trasformando ogni pausa in un momento di benessere.



Caratteristiche: struttura in alluminio verniciato e disponibile in 62 colori con composizione standard di 28 doghe laterali e 14 doghe perimetrali.

Materasso da mt. 2.00x2.00, 4 cuscini da 60x60 e 4 cuscini 40x40 cm realizzati con il tessuto Tempotest Home Striato

Tettuccio con copertura in tessuto Tempotest Starlight

TENDE DA SOLE

Marea disegna ombre leggere che accarezzano lo spazio e lo trasformano in un rifugio di quiete. Filtra la luce, attenua il calore e crea un'atmosfera fresca, dove il tempo rallenta e il comfort diventa esperienza.

Caratteristiche: tenda da sole motorizzata con cassonetto caratterizzato da effetto "pietra" a scomparsa totale per una perfetta protezione del telo e della struttura. Bracci a pantografo e luci integrate. Regolazione micrometrica dell'inclinazione dei bracci. Disponibile in 62 clorazioni RAL a scelta.



Gate Shade

Gate Shade è un segno architettonico distintivo, dove protezione e design si fondono con naturale eleganza.

Filtra la luce e definisce lo spazio, mentre gli arredi da esterno danno forma a momenti da vivere all'aria aperta. Sedute accoglienti, linee armoniose e materiali naturali creano un rifugio dove rilassarsi, condividere e lasciarsi avvolgere dalla tranquillità del paesaggio.



Caratteristiche: L'elemento centrale di **Gate Shade** è un elegante arco in metallo, disponibile in 4 diversi colori, con una struttura interna portante in acciaio.

Questa struttura ospita due tende a braccio motorizzate, controllabili tramite telecomando, che possono coprire una superficie massima di 5 x 6,4 metri. Il suo design include un sistema a strisce LED integrato nel controsoffitto e offre la possibilità di inserire un **impianto audio personalizzato**.

ARREDO DA ESTERNO

Park: lettino in cui modernità di linee ed eleganza di forma danno vita a un mix perfetto di praticità e bellezza.

Caratteristiche: Agile negli spostamenti grazie alle ruote e regolabile nello schienale in diverse posizioni, garantisce la massima comodità.

Lettino realizzato da struttura in acciaio zincato e alluminio e tessuto Batyline disponibile in tre colorazioni.



COLLEZIONE ABRI

Sotto l'ombrellone nasce un rifugio d'ombra che profuma d'estate, di mare e di tempo ritrovato. La luce si fa morbida, l'aria accarezza lo spazio e ogni istante all'aperto si riempie di calma e leggerezza. Un piccolo angolo di benessere dove lasciarsi andare al ritmo lento delle giornate più belle.



Ombrelloni

Abri: ombrellone dalla linea molto semplice realizzato con tessuto 100% Acrilico Tinto in Massa e palo in essenza di toulipier lamellare.

Apertura a carrucola dotato di fune in treccia 100% poliestere. Possibilità di realizzazione anche con palo in alluminio. **Abri** è disponibile in diverse colorazioni sia della struttura che del tessuto

COLLEZIONE ALICE

Alice è una delle collezioni a tutto tondo tra le proposte. Completa di tutto, sedie, tavolo, poltrone e divani, si adatta a qualsiasi ambiente grazie a un design sobrio e contemporaneo.



Caratteristiche: le strutture sono realizzate in acciaio zincato con disponibilità di diverse colorazioni. I cuscini sono sfoderabili e lavabili

Salotti

Massima personalizzazione dell'arredo salotto: poltrone basse, divani a due posti, tavolo basso



Sedie, tavoli e Tavolini

Completano la collezione le sedie con cuscino seduta e il tavolo in acciaio zincato disponibile nella dimensione 70x70

Sedie e Sgabelli

Sgabelli in acciaio zincato, con cuscini sfoderabili e lavabili disponibili in diverse colorazioni e tessuti. Impilabili



Sdraio e Lettini

Lettini in acciaio zincato e alluminio reclinabili con tessuto Batyline disponibili in diverse colorazioni sia della struttura che del tessuto



COLLEZIONE AMPOULE

Una goccia di luce. Questo il pensiero ispiratore di **Ampoule**. Nella versione da terra oversize illumina grandi spazi outdoor, mentre, nella versione da tavolo accende la magia di una serata conviviale




Illuminazione

Caratteristiche: Realizzati in Poleasy®, al 100% riciclabili, entrambi i modelli sono disponibili con sorgente luminosa RGBW o a luce bianca LED e con alimentazione a cavo o a batteria.

COLLEZIONE BARAONDA

L'idea da cui nasce **Baraonda** è un'onda sinuosa che avvolge un bancone e che si compone liberamente in svariati multipli e colori.



Illuminazione

Baraonda nasce in versione luminosa e non, trasportabile ovunque, facilmente richiudibile e stoccabile.


COLLEZIONE DAISY ROPE

Una collezione dal gusto contemporaneo, in cui l'intreccio di forme geometriche basiche e linee essenziali crea un'atmosfera dinamica e funzionale.



Salotti

Il salotto all'aperto diventa uno spazio fluido e a tratti onirico, che si integra perfettamente in ogni ambiente.



Caratteristiche: strutture realizzate in acciaio inox AISI 316 L, sono dotate di cuscini sfoderabili e lavabili. Disponibilità in diverse colorazione di tessuto e struttura.



COLLEZIONE FIRENZE NEW

Eleganza e comfort si incontrano negli spazi outdoor, dando vita ad ambienti da vivere con naturale piacere. Linee moderne, materiali resistenti e dettagli raffinati trasformano piscine, terrazze e giardini in scenari di stile e benessere.

Sdraio e Lettini

Caratteristiche: Lettini regolabili ed impilabili, sono realizzati in alluminio e tessuto Texplast. Resistenti agli agenti atmosferici sono perfetti per vivere l'outdoor con stile.



COLLEZIONE MIAMI

Stile contemporaneo e comfort
per gli spazi out door.



Sdraio e Lettini

Caratteristiche: struttura
in acciaio zincato e alluminio
con tessuto Batyline.



Dotato di ruote che ne consentono
un facile spostamento.

Disponibile in diverse colorazioni.



COLLEZIONE PAOLA

PAOLA è la scelta perfetta per chi cerca una poltroncina che unisce design contemporaneo e comfort avvolgente.



Sedie e Poltrone

Poltroncina in polipropilene riciclabile, 100% Made in Italy, disponibile in più colori, anche con finitura effetto velluto o gambe in fibra di legno.



Dotata di piedini antiscivolo intercambiabili, si abbina perfettamente ai tavoli da pranzo delle collezioni **Mimì** e **Push** per arredare la zona living con stile e versatilità.



COLLEZIONE PANDORA LIGHT

Quando la sera scende e il cielo si tinge di blu profondo, la luce diventa emozione.

Le forme eleganti della collezione.



Illuminazione

Caratteristiche: La collezione **Pandora** si compone di tre piantane, tre lampade da terra ed una galleggiante.



Le **piantane a stelo** centrale differiscono per paralume che ha lo stesso design delle sedute S, M e L mentre le lampade da terra si arricchiscono del tavolino luminoso anche galleggiante.

Realizzate in Poleasy®, disponibili con cavo e lampadina E27 nella versione piantana e in luce LED RGBW a batteria nella versione da terra.



COLLEZIONE PIUMA

Piuma si decanta in divani, poltrone, pouf e tavolini dal design minimale, leggero e morbido.



Salotti

Caratteristiche: La struttura in alluminio e il rivestimento in tessuto per esterni è disponibile in tre nuance con cuciture ribattute in evidenza. **Piuma** è progettato sia per resistere all'utilizzo prolungato in ambienti esterni grazie alla membrana osmotica, sia per creare un comfort aumentato, simulando un daybed, grazie al sistema reclinabile che permette di abbassare sia i braccioli che gli schienali.





La natura modulare di Piuma permette di creare composizioni diverse e multiple.

Tavoli e Tavolini

Coffee tables realizzati con struttura in alluminio e top in Stoneware disponibili in tre colorazioni.



COLLEZIONE PUSH

Il rigore formale e lo spiccato sapore architettonico fanno di **Push** un sistema di imbottiti modulare adatto ad ogni spazio.



Salotti

Caratteristiche: È il dettaglio della gamba in fusione di alluminio che spinge sull'imbottito a conferire al divano quel design raffinato che lo rende unico nella sua compostezza formale.



Innovativo nell'immediatezza di assemblaggio e smontaggio, **Push** rappresenta un nuovo concept nel mondo degli imbottiti.



Sedie, Tavoli e tavolini

Vivere l'esterno significa attraversare momenti diversi, uniti dallo stesso desiderio di benessere e libertà.

Sul divano, attorno a un tavolo o distesi su un lettino, ogni spazio invita a rallentare, condividere e lasciarsi avvolgere dal piacere autentico dell'outdoor.



Caratteristiche: la gamba in alluminio resta il punto focale attorno al quale è stata pensata l'intera collezione. Completano la gamma l'elegante tavolo tondo in due misure, una ulteriore versione del tavolo da pranzo rettangolare, la sedia e il salottino lounge.





Poltrone

Strutture in alluminio con rivestimento della seduta in Textilene e rivestimento dello schienale in tessuto.






Sdraio

Lettini in alluminio con rivestimento in Textilene disponibile in tre colorazioni.

Possibilità di realizzazione anche con materassini in tessuto.





COLLEZIONE TAO

Tao è una linea di vasi che sfida la geometria, ispirandosi ai concetti ritmici dello yin e dello yang.



Caratteristiche: tre forme curve, in grado di incastrarsi perfettamente fra loro a comporre un unico monolite scultoreo seguendo il design del simbolo orientale. I vasi Tao sono liberamente accostabili fra loro e disponibili nelle finiture velvet, gofrata stampata e ossidata.



Realizzati in Poleasy®, al 100% riciclabili, sono testati per resistere nel tempo agli agenti atmosferici.

COLLEZIONE VERSTONE

I piani della collezione Verstone rappresentano un viaggio nel tempo, evocando memoria del passato attraverso un dialogo innovativo con tecniche artigianali tradizionali.



Tavoli e Tavolini

Caratteristiche: realizzati in acciaio smaltato sono solidi, resistenti e antigraffio.





CONTATTI

Via Francesco Caracciolo, 13,
20045 Lainate MI

info@beitaliandesign.it
335 7929898

ORARI APERTURA:
dal Lunedì al Venerdì
dalle 9.00 alle 13.00
e dalle 15.30 alle 19.00.

Sabato si riceve su appuntamento.

www.beitaliandesign.it